

**Gobierno del Estado de Hidalgo**  
**Secretaría de Finanzas Públicas**  
**Subsecretaría de Programación**  
**Unidad Técnica de Evaluación del Desempeño**  
**Reporte de Avance de Indicadores de Nivel Gestión**

**Ramo:** 109 - Educación Pública  
**Unidad Responsable:** 40 - Organismos Descentralizados  
**Unidad Presupuestal:** 53 - Universidad Intercultural del Estado de Hidalgo  
**Programa Sectorial:** 11 - Educación Pública  
**Programa Presupuestario:** 06 - Educación Superior

Nivel	Datos del Indicador					Trimestral					Anual	
	Nombre del Indicador	Fomula	Dimensión	Sentido del Indicador	Unidad de Medida de la Meta	Meta Programada	Meta Alcanzada	Porcentaje Alcanzado de la Meta	Semáforo	Observación	Meta Programada	Unidad de Medida
Componente	Ⓞ PORCENTAJE DE EFICIENCIA TERMINAL DE EDUCACIÓN SUPERIOR ALCANZADA	$PETC = (EEC / ENIBC) * 100$	EFICIENCIA	ASCENDENTE	Aplicación	0.0000	0.0000	0.00000000000000000000	Rojo	LA META ESTA PROGRAMADA PARA EL CUARTO TRIMESTRE DEL EJERCICIO FISCAL, DESPUÉS DE HABER CONCLUIDO EL CICLO ESCOLAR 2018 - 2019	39.00	Egresados
<b>Resumen Narrativo:</b> EDUCACIÓN SUPERIOR DE CALIDAD A ESTUDIANTES OTORGADA												
Actividad	PORCENTAJE DE ESTUDIANTES BECADOS	$PEB = (NEB / NEPB) * 100$	EFICACIA	ASCENDENTE	Aplicación	100.0000	100.0000	100.0000000000000000000000	Verde		170.00	Estudiante becado
<b>Resumen Narrativo:</b> OTORGAMIENTO DE BECAS A ESTUDIANTES DE EDUCACIÓN SUPERIOR												
Actividad	PORCENTAJE DE ESTUDIANTES COLOCADOS EN SERVICIO SOCIAL	$PECSS = (NECSS / NEPRSS) * 100$	EFICACIA	ASCENDENTE	Aplicación	25.6410	25.6410	100.0000000000000000000000	Verde		39.00	Estudiante
<b>Resumen Narrativo:</b> REALIZACIÓN DE SERVICIO SOCIAL POR LOS ESTUDIANTES DE EDUCACIÓN SUPERIOR												
Actividad	PORCENTAJE DE PAQUETES MATERIAL DIDÁCTICO DISTRIBUIDO	$PPMDD = (NPMDD / NPMPDD) * 100$	EFICACIA	ASCENDENTE	Aplicación	25.0000	25.0000	100.0000000000000000000000	Verde		4.00	Paquete de material didáctico
<b>Resumen Narrativo:</b> DISTRIBUCIÓN DE MATERIAL DIDÁCTICO EN EDUCACIÓN SUPERIOR												
Actividad	PORCENTAJE DE ASPIRANTES O ESTUDIANTES QUE APRUEBAN LAS DIFERENTES EVALUACIONES	$PAAE = (NEAAE / NEAE) * 100$	EFICACIA	ASCENDENTE	Aplicación	100.0000	100.0000	100.0000000000000000000000	Verde		170.00	Estudiante
<b>Resumen Narrativo:</b> EVALUACIÓN A ASPIRANTES O ESTUDIANTES DE EDUCACIÓN SUPERIOR												

**Gobierno del Estado de Hidalgo**  
**Secretaría de Finanzas Públicas**  
**Subsecretaría de Programación**  
**Unidad Técnica de Evaluación del Desempeño**  
**Reporte de Avance de Indicadores de Nivel Gestión**

Actividad	PORCENTAJE DE ESTUDIANTES PARTICIPANTES EN LAS ACTIVIDADES CULTURALES, DEPORTIVAS Y RECREATIVAS	PEPACDR = (NEPACDR / NEPPACDRV) * 100	EFICACIA	ASCENDENTE	Aplicación	100.0000	100.0000	100.0000000000 0000000	Verde		170.00	Estudiante
Resumen Narrativo:	PARTICIPACIÓN DE LA COMUNIDAD ESTUDIANTIL EN ACTIVIDADES CULTURALES, DEPORTIVAS Y RECREATIVAS DE EDUCACIÓN SUPERIOR											
Actividad	PORCENTAJE DE ESTUDIANTES BENEFICIADOS CON ATENCIÓN COMPENSATORIA	PEBAC = (NEBAC / NEPBAC) * 100	EFICACIA	ASCENDENTE	Aplicación	100.0000	100.0000	100.0000000000 0000000	Verde		170.00	Estudiante
Resumen Narrativo:	ATENCIÓN COMPENSATORIA A ESTUDIANTES DE EDUCACIÓN SUPERIOR											
Actividad	PORCENTAJE DE PERSONAL DOCENTE CAPACITADO O ACTUALIZADO	PPDCA = (NPDCA / NPDPCA) * 100	EFICACIA	ASCENDENTE	Aplicación	20.0000	20.0000	100.0000000000 0000000	Verde		10.00	Profesor de Tiempo Completo (PTC)
Resumen Narrativo:	CAPACITACIÓN Y ACTUALIZACIÓN DEL PERSONAL DOCENTE EN EDUCACIÓN SUPERIOR											
Componente	® PORCENTAJE DE BENEFICIARIOS CON SERVICIOS DE EXTENSIÓN Y VINCULACIÓN OTORGADOS	PBSEYVO = (BSEYVO / BSEYVPO) * 100	EFICACIA	ASCENDENTE	Aplicación	25.0000	25.0000	100.0000000000 0000000	Verde		300.00	Beneficiario
Resumen Narrativo:	SERVICIOS DE EXTENSIÓN Y VINCULACIÓN DE EDUCACIÓN SUPERIOR OTORGADOS											
Actividad	PORCENTAJE DE BENEFICIARIOS CON SERVICIOS DE EDUCACIÓN CONTINUA Y TECNOLÓGICOS OTORGADOS	PBSECO = (NBSECYTO / NBSECYTPO) * 100	EFICACIA	ASCENDENTE	Aplicación	25.0000	25.0000	100.0000000000 0000000	Verde	LA META ESTA PROGRAMADA PARA EL CUARTO TRIMESTRE DEL EJERCICIO FISCAL, DESPUÉS DE HABER CONCLUIDO EL CICLO ESCOLAR 2018 - 2019	300.00	Beneficiario
Resumen Narrativo:	OTORGAMIENTO DE SERVICIOS DE EDUCACIÓN CONTINUA DE EDUCACIÓN SUPERIOR											
Actividad	PORCENTAJE DE ACTIVIDADES DE DIFUSIÓN REALIZADAS	PADR = (NADR / NADP) * 100	EFICACIA	ASCENDENTE	Aplicación	25.0000	25.0000	100.0000000000 0000000	Verde		12.00	Actividad de difusión
Resumen Narrativo:	DIFUSIÓN INSTITUCIONAL DE EDUCACIÓN SUPERIOR											
Actividad	PORCENTAJE DE ESTUDIANTES ATENDIDOS CON ORIENTACIÓN	PEAO = (NEA / NEP) * 100	EFICACIA	ASCENDENTE	Aplicación	25.0000	25.0000	100.0000000000 0000000	Verde		400.00	Estudiante
Resumen Narrativo:	OTORGAMIENTO DE SERVICIO DE ORIENTACIÓN EDUCATIVA Y PROFESIONAL DE EDUCACIÓN SUPERIOR											

**Gobierno del Estado de Hidalgo**  
**Secretaría de Finanzas Públicas**  
**Subsecretaría de Programación**  
**Unidad Técnica de Evaluación del Desempeño**  
**Reporte de Avance de Indicadores de Nivel Gestión**

**Resumen Narrativo:** IMPLANTACIÓN DE SISTEMAS DE INFORMACIÓN EN EDUCACIÓN SUPERIOR

<b>Componente</b>	® PORCENTAJE DE ACCIONES CONCLUIDAS DEL PROGRAMA DE GESTIÓN ADMINISTRATIVA	PACPGA = (TAPGAC / TAPGAP) * 100	EFICACIA	ASCENDENTE	Aplicación	25.0000	25.0000	100.000000000000000000000000	Verde	12.00	Acción
-------------------	--	----------------------------------	----------	------------	------------	---------	---------	------------------------------	-------	-------	--------

**Resumen Narrativo:** PROGRAMA DE GESTIÓN ADMINISTRATIVA DE LAS INSTITUCIONES DE EDUCACIÓN SUPERIOR EJECUTADO

<b>Actividad</b>	PORCENTAJE DE SERVIDORES PÚBLICOS, DIRECTIVOS Y ADMINISTRATIVOS CAPACITADOS O ACTUALIZADOS	PSPDACA = (NSPDACA / NSPAPCA) * 100	EFICACIA	ASCENDENTE	Aplicación	25.0000	25.0000	100.000000000000000000000000	Verde	40.00	Servidores Públicos
------------------	--	-------------------------------------	----------	------------	------------	---------	---------	------------------------------	-------	-------	---------------------

**Resumen Narrativo:** CAPACITACIÓN Y ACTUALIZACIÓN A SERVIDORES PÚBLICOS EN EDUCACIÓN SUPERIOR

<b>Actividad</b>	PORCENTAJE DE MANTENIMIENTOS REALIZADOS A LA INFRAESTRUCTURA FÍSICA EDUCATIVA	PMRIFE = (NMR / NMP) * 100	EFICACIA	ASCENDENTE	Aplicación	25.0000	25.0000	100.000000000000000000000000	Verde	12.00	Servicio de mantenimiento
------------------	---	----------------------------	----------	------------	------------	---------	---------	------------------------------	-------	-------	---------------------------

**Resumen Narrativo:** REALIZACIÓN DEL MANTENIMIENTO PREVENTIVO Y CORRECTIVO A LA INFRAESTRUCTURA FÍSICA EDUCATIVA DE EDUCACIÓN SUPERIOR

<b>Actividad</b>	PORCENTAJE DE CUMPLIMIENTO DE INFORMES DE LA CUENTA PÚBLICA	PCICP = (NICPE / NICPP) * 100	EFICACIA	ASCENDENTE	Aplicación	25.0000	25.0000	100.000000000000000000000000	Verde	4.00	Informe
------------------	---	-------------------------------	----------	------------	------------	---------	---------	------------------------------	-------	------	---------

**Resumen Narrativo:** ADMINISTRACIÓN DE LOS RECURSOS HUMANOS, MATERIALES Y FINANCIEROS EN EDUCACIÓN SUPERIOR



**Periodo: 4**

**ACUSE DE REPORTE DE AVANCE DE INDICADOR EN EL SIIPED**

Folio: 83788

Organo Superior: Organismos Descentralizados

Unidad Presupuestal: Universidad Intercultural del Estado de Hidalgo

Programa Presupuestario 795 - Educación Superior

Nivel: COMPONENTE

Resumen Narrativo: PROCESOS DE PLANEACIÓN ESTRATÉGICA Y EVALUACIÓN IMPLEMENTADOS

Nombre del indicador: PORCENTAJE DE INSTRUMENTOS DE PLANEACIÓN Y EVALUACIÓN IMPLEMENTADOS

Frecuencia de medición: Trimestral

Unidad de Medida: Porcentaje

Unidad de Medida Absoluta del Indicador: Instrumento de Planeación

Sentido del Indicador: ASCENDENTE

Tipo de Medición: META PARCIAL

	Verde	Amarillo	Rojo
Rango del Semáforo:	999.999,00 - 85,10	85,00 - 65,10	65,00 - -99.999,00

FÓRMULA	VARIABLES
$\text{PIPEI} = (\text{TIPEI} / \text{TIPEP}) * 100$	-- TIPEP=TOTAL DE INSTRUMENTOS DE PLANEACIÓN Y EVALUACIÓN PROGRAMADOS -- TIPEI =TOTAL DE INSTRUMENTOS DE PLANEACIÓN Y EVALUACIÓN IMPLEMENTADOS

PERIODO	VALOR PROGRAMADO	VALOR ALCANZADO	PORCENTAJE ALCANZADO	SEMÁFORO
1	25,00	25,00	100,00	
2	25,00	25,00	100,00	
3	25,00	25,00	100,00	
4	25,00	25,00	100,00	

<b>Meta Anual</b>	100.0000
<b>Meta Anual Absoluta</b>	4

OBSERVACIONES PERIODO 4:

Periodo: 4

**ACUSE DE REPORTE DE AVANCE DE INDICADOR EN EL SIIPPED**

Fecha: 08/01/2020

Hora: 12:25:54 p.m.

**"LA INFORMACIÓN REPORTADA ES RESPONSABILIDAD DEL EJECUTOR DEL PROGRAMA"**

**Periodo: 4**

**ACUSE DE REPORTE DE AVANCE DE INDICADOR EN EL SIIPED**

Folio: 83941

Organo Superior: Organismos Descentralizados

Unidad Presupuestal: Universidad Intercultural del Estado de Hidalgo

Programa Presupuestario 795 - Educación Superior

Nivel: COMPONENTE

Resumen Narrativo: PROGRAMA DE GESTIÓN ADMINISTRATIVA DE LAS INSTITUCIONES DE EDUCACIÓN SUPERIOR EJECUTADO

Nombre del indicador: PORCENTAJE DE ACCIONES CONCLUIDAS DEL PROGRAMA DE GESTIÓN ADMINISTRATIVA

Frecuencia de medición: Trimestral

Unidad de Medida: Porcentaje





Unidad de Medida Absoluta del Indicador: Acción

Sentido del Indicador: ASCENDENTE

Tipo de Medición: META PARCIAL

	Verde	Amarillo	Rojo
Rango del Semáforo:	999.999,00 - 85,10	85,00 - 65,10	65,00 - -99.999,00

FÓRMULA	VARIABLES
PACPGA = (TAPGAC / TAPGAP) * 100	-- TAPGAP=TOTAL DE ACCIONES DEL PROGRAMA DE GESTIÓN ADMINISTRATIVA PROGRAMADAS -- TAPGAC=TOTAL DE ACCIONES DEL PROGRAMA DE GESTIÓN ADMINISTRATIVAS CONCLUIDAS

PERIODO	VALOR PROGRAMADO	VALOR ALCANZADO	PORCENTAJE ALCANZADO	SEMÁFORO
1	25,00	25,00	100,00	
2	25,00	25,00	100,00	
3	25,00	25,00	100,00	
4	25,00	25,00	100,00	

<b>Meta Anual</b>	100.0000
<b>Meta Anual Absoluta</b>	12

<b>OBSERVACIONES PERIODO 4:</b>
---------------------------------

Periodo: 4

**ACUSE DE REPORTE DE AVANCE DE INDICADOR EN EL SIIPPED**

Fecha: 08/01/2020

Hora: 12:30:49 p.m.

**"LA INFORMACIÓN REPORTADA ES RESPONSABILIDAD DEL EJECUTOR DEL PROGRAMA"**



**Periodo: 4**

**ACUSE DE REPORTE DE AVANCE DE INDICADOR EN EL SIIPPED**

Folio: 82828

Organo Superior: Organismos Descentralizados

Unidad Presupuestal: Universidad Intercultural del Estado de Hidalgo

Programa Presupuestario 795 - Educación Superior

Nivel: COMPONENTE

Resumen Narrativo: EDUCACIÓN SUPERIOR DE CALIDAD A ESTUDIANTES OTORGADA

Nombre del indicador: PORCENTAJE DE EFICIENCIA TERMINAL DE EDUCACIÓN SUPERIOR ALCANZADA

Frecuencia de medición: Trimestral

Unidad de Medida: Porcentaje





Unidad de Medida Absoluta del Indicador: Egresados

Sentido del Indicador: ASCENDENTE

Tipo de Medición: OTROS

Rango del Semáforo: Verde 999.999,00 - 85,10      Amarillo 85,00 - 65,10      Rojo 65,00 - -99.999,00

FÓRMULA	VARIABLES
PETC =(EEC / ENIBC) * 100	-- EEC=ESTUDIANTES EGRESADOS DE UNA COHORTE -- ENIBC=ESTUDIANTES DE NUEVO INGRESO BASE DE LA COHORTE

PERIODO	VALOR PROGRAMADO	VALOR ALCANZADO	PORCENTAJE ALCANZADO	SEMÁFORO
1	0,00	0,00		
2	0,00	0,00		
3	0,00	0,00		
4	48,15	48,15	100,00	

<b>Meta Anual</b>	48.1481
<b>Meta Anual Absoluta</b>	39

<b>OBSERVACIONES PERIODO 4:</b>
---------------------------------

Fecha: 08/01/2020

Hora: 12:02:11 p.m.

**"LA INFORMACIÓN REPORTADA ES RESPONSABILIDAD DEL EJECUTOR DEL PROGRAMA"**

**Periodo: 4**

**ACUSE DE REPORTE DE AVANCE DE INDICADOR EN EL SIIPED**

Folio: 83218

Organo Superior: Organismos Descentralizados

Unidad Presupuestal: Universidad Intercultural del Estado de Hidalgo

Programa Presupuestario 795 - Educación Superior

Nivel: COMPONENTE

Resumen Narrativo: SERVICIOS DE EXTENSIÓN Y VINCULACIÓN DE EDUCACIÓN SUPERIOR OTORGADOS

Nombre del indicador: PORCENTAJE DE BENEFICIARIOS CON SERVICIOS DE EXTENSIÓN Y VINCULACIÓN OTORGADOS

Frecuencia de medición: Trimestral

Unidad de Medida: Porcentaje





Unidad de Medida Absoluta del Indicador: Beneficiario

Sentido del Indicador: ASCENDENTE

Tipo de Medición: META PARCIAL

	Verde	Amarillo	Rojo
Rango del Semáforo:	999.999,00 - 85,10	85,00 - 65,10	65,00 - -99.999,00

FÓRMULA	VARIABLES
$PBSEYVO = (BSEYVO / BSEYVPO) * 100$	-- BSEYVO=BENEFICIARIOS CON SERVICIOS DE EXTENSIÓN Y VINCULACIÓN OTORGADO -- BSEYVPO=BENEFICIARIOS CON SERVICIOS DE EXTENSIÓN Y VINCULACIÓN PROGRAMADOS A OTORGAR

PERIODO	VALOR PROGRAMADO	VALOR ALCANZADO	PORCENTAJE ALCANZADO	SEMÁFORO
1	25,00	25,00	100,00	
2	25,00	25,00	100,00	
3	25,00	25,00	100,00	
4	25,00	25,00	100,00	

<b>Meta Anual</b>	100.0000
<b>Meta Anual Absoluta</b>	300

<b>OBSERVACIONES PERIODO 4:</b>
---------------------------------

Periodo: 4

**ACUSE DE REPORTE DE AVANCE DE INDICADOR EN EL SIIPPED**

Fecha: 08/01/2020

Hora: 12:18:04 p.m.

**"LA INFORMACIÓN REPORTADA ES RESPONSABILIDAD DEL EJECUTOR DEL PROGRAMA"**

Periodo: 4

**ACUSE DE REPORTE DE AVANCE DE INDICADOR EN EL SIIPED**

Folio: 83516

Organo Superior: Organismos Descentralizados

Unidad Presupuestal: Universidad Intercultural del Estado de Hidalgo

Programa Presupuestario 795 - Educación Superior

Nivel: ACTIVIDAD

Resumen Narrativo: FIRMA DE ACUERDOS O CONVENIOS DE COLABORACIÓN EN EDUCACIÓN SUPERIOR

Nombre del indicador: PORCENTAJE DE ACUERDOS O CONVENIOS FIRMADOS

Frecuencia de medición: Trimestral

Unidad de Medida: Porcentaje





Unidad de Medida Absoluta del Indicador: Convenio o acuerdo

Sentido del Indicador: ASCENDENTE

Tipo de Medición: META PARCIAL

Rango del Semáforo: Verde 999.999,00 - 85,10      Amarillo 85,00 - 65,10      Rojo 65,00 - -99.999,00

FÓRMULA	VARIABLES
PACF= (ACF / ACP) * 100	-- ACF=ACUERDOS O CONVENIOS FIRMADOS -- ACP=ACUERDOS O CONVENIOS PROGRAMADOS

PERIODO	VALOR PROGRAMADO	VALOR ALCANZADO	PORCENTAJE ALCANZADO	SEMÁFORO
1	25,00	25,00	100,00	
2	25,00	25,00	100,00	
3	25,00	25,00	100,00	
4	25,00	25,00	100,00	

<b>Meta Anual</b>	100.0000
<b>Meta Anual Absoluta</b>	4

<b>OBSERVACIONES PERIODO 4:</b>
---------------------------------

Fecha: 08/01/2020

Hora: 12:22:19 p.m.

**"LA INFORMACIÓN REPORTADA ES RESPONSABILIDAD DEL EJECUTOR DEL PROGRAMA"**

Periodo: 4

ACUSE DE REPORTE DE AVANCE DE INDICADOR EN EL SIIPPED

Folio: 83896

Organo Superior: Organismos Descentralizados

Unidad Presupuestal: Universidad Intercultural del Estado de Hidalgo

Programa Presupuestario 795 - Educación Superior

Nivel: ACTIVIDAD

Resumen Narrativo: IMPLANTACIÓN DE SISTEMAS DE INFORMACIÓN EN EDUCACIÓN SUPERIOR

Nombre del indicador: PORCENTAJE SISTEMAS DE INFORMACIÓN IMPLANTADOS

Frecuencia de medición: Trimestral

Unidad de Medida: Porcentaje





Unidad de Medida Absoluta del Indicador: Sistema

Sentido del Indicador: ASCENDENTE

Tipo de Medición: META PARCIAL

Rango del Semáforo: Verde 999.999,00 - 85,10      Amarillo 85,00 - 65,10      Rojo 65,00 - -99.999,00

FÓRMULA	VARIABLES
PSII = (NSI / NSIPI) * 100	-- NSI=NÚMERO DE SISTEMAS DE INFORMACIÓN IMPLANTADOS -- NSIPI=NÚMERO EL SISTEMA DE INFORMACIÓN PROGRAMADOS A IMPLANTAR

PERIODO	VALOR PROGRAMADO	VALOR ALCANZADO	PORCENTAJE ALCANZADO	SEMÁFORO
1	25,00	25,00	100,00	
2	25,00	25,00	100,00	
3	25,00	25,00	100,00	
4	25,00	25,00	100,00	

Meta Anual	100.0000
Meta Anual Absoluta	4

<b>OBSERVACIONES PERIODO 4:</b>
---------------------------------

Fecha: 08/01/2020

Hora: 12:29:37 p.m.

"LA INFORMACIÓN REPORTADA ES RESPONSABILIDAD DEL EJECUTOR DEL PROGRAMA"

**Periodo: 4**

**ACUSE DE REPORTE DE AVANCE DE INDICADOR EN EL SIIPED**

Folio: 82970

Organo Superior: Organismos Descentralizados

Unidad Presupuestal: Universidad Intercultural del Estado de Hidalgo

Programa Presupuestario 795 - Educación Superior

Nivel: ACTIVIDAD

Resumen Narrativo: REALIZACIÓN DE SERVICIO SOCIAL POR LOS ESTUDIANTES DE EDUCACIÓN SUPERIOR

Nombre del indicador: PORCENTAJE DE ESTUDIANTES COLOCADOS EN SERVICIO SOCIAL

Frecuencia de medición: Trimestral

Unidad de Medida: Porcentaje

Unidad de Medida Absoluta del Indicador: Estudiante

Sentido del Indicador: ASCENDENTE

Tipo de Medición: META PARCIAL

	Verde	Amarillo	Rojo
Rango del Semáforo:	999.999,00 - 85,10	85,00 - 65,10	65,00 - -99.999,00

FÓRMULA	VARIABLES
PECSS = (NECSS / NEPRSS) * 100	-- NECSS=NÚMERO DE ESTUDIANTES COLOCADOS EN SERVICIO SOCIAL. -- NEPRSS=NÚMERO DE ESTUDIANTES PROGRAMADOS PARA REALIZAR SU SERVICIO SOCIAL

PERIODO	VALOR PROGRAMADO	VALOR ALCANZADO	PORCENTAJE ALCANZADO	SEMÁFORO
1	25,64	25,64	100,00	
2	25,64	25,64	100,00	
3	25,64	25,64	100,00	
4	23,08	23,08	100,00	

<b>Meta Anual</b>	99.9999
<b>Meta Anual Absoluta</b>	39

<b>OBSERVACIONES PERIODO 4:</b>
---------------------------------

Periodo: 4

**ACUSE DE REPORTE DE AVANCE DE INDICADOR EN EL SIIPPED**

Fecha: 08/01/2020

Hora: 12:06:41 p.m.

**"LA INFORMACIÓN REPORTADA ES RESPONSABILIDAD DEL EJECUTOR DEL PROGRAMA"**

Periodo: 4

**ACUSE DE REPORTE DE AVANCE DE INDICADOR EN EL SIIPED**

Folio: 83019

Organo Superior: Organismos Descentralizados

Unidad Presupuestal: Universidad Intercultural del Estado de Hidalgo

Programa Presupuestario 795 - Educación Superior

Nivel: ACTIVIDAD

Resumen Narrativo: DISTRIBUCIÓN DE MATERIAL DIDÁCTICO EN EDUCACIÓN SUPERIOR

Nombre del indicador: PORCENTAJE DE PAQUETES MATERIAL DIDÁCTICO DISTRIBUIDO

Frecuencia de medición: Trimestral

Unidad de Medida: Porcentaje

Unidad de Medida Absoluta del Indicador: Paquete de material didáctico

Sentido del Indicador: ASCENDENTE

Tipo de Medición: META PARCIAL

	Verde	Amarillo	Rojo
Rango del Semáforo:	999.999,00 - 85,10	85,00 - 65,10	65,00 - -99.999,00

FÓRMULA	VARIABLES
PPMDD = (NPMDD / NPMDPD) * 100	-- NPMDD=NÚMERO DE PAQUETES DE MATERIAL DIDÁCTICO DISTRIBUIDO -- NPMDPD=NÚMERO DE PAQUETES DE MATERIAL DIDÁCTICO PROGRAMADO PARA DISTRIBUIR

PERIODO	VALOR PROGRAMADO	VALOR ALCANZADO	PORCENTAJE ALCANZADO	SEMÁFORO
1	25,00	25,00	100,00	
2	25,00	25,00	100,00	
3	25,00	25,00	100,00	
4	25,00	25,00	100,00	

<b>Meta Anual</b>	100.0000
<b>Meta Anual Absoluta</b>	4

**OBSERVACIONES PERIODO 4:**



Periodo: 4

**ACUSE DE REPORTE DE AVANCE DE INDICADOR EN EL SIIPPED**

Fecha: 08/01/2020

Hora: 12:08:35 p.m.

**"LA INFORMACIÓN REPORTADA ES RESPONSABILIDAD DEL EJECUTOR DEL PROGRAMA"**

**Periodo: 4**

**ACUSE DE REPORTE DE AVANCE DE INDICADOR EN EL SIIPPED**

Folio: 84037

Organo Superior: Organismos Descentralizados

Unidad Presupuestal: Universidad Intercultural del Estado de Hidalgo

Programa Presupuestario 795 - Educación Superior

Nivel: ACTIVIDAD

Resumen Narrativo: REALIZACIÓN DEL MANTENIMIENTO PREVENTIVO Y CORRECTIVO A LA INFRAESTRUCTURA FÍSICA EDUCATIVA DE EDUCACIÓN SUPERIOR

Nombre del indicador: PORCENTAJE DE MANTENIMIENTOS REALIZADOS A LA INFRAESTRUCTURA FÍSICA EDUCATIVA

Frecuencia de medición: Trimestral

Unidad de Medida: Porcentaje

Unidad de Medida Absoluta del Indicador: Servicio de mantenimiento

Sentido del Indicador: ASCENDENTE

Tipo de Medición: META PARCIAL

Rango del Semáforo: Verde 999.999,00 - 85,10      Amarillo 85,00 - 65,10      Rojo 65,00 - -99.999,00

FÓRMULA	VARIABLES
PMRIFE = (NMR / NMP) * 100	-- NMR=NÚMERO DE MANTENIMIENTOS REALIZADOS -- NMP=NÚMERO DE MANTENIMIENTOS PROGRAMADOS

PERIODO	VALOR PROGRAMADO	VALOR ALCANZADO	PORCENTAJE ALCANZADO	SEMÁFORO
1	25,00	25,00	100,00	
2	25,00	25,00	100,00	
3	25,00	25,00	100,00	
4	25,00	25,00	100,00	

<b>Meta Anual</b>	100.0000
<b>Meta Anual Absoluta</b>	12

<b>OBSERVACIONES PERIODO 4:</b>
---------------------------------

Fecha: 08/01/2020

Hora: 12:33:18 p.m.

**"LA INFORMACIÓN REPORTADA ES RESPONSABILIDAD DEL EJECUTOR DEL PROGRAMA"**

**Periodo: 4**

**ACUSE DE REPORTE DE AVANCE DE INDICADOR EN EL SIIPED**

Folio: 83264

Organo Superior: Organismos Descentralizados

Unidad Presupuestal: Universidad Intercultural del Estado de Hidalgo

Programa Presupuestario 795 - Educación Superior

Nivel: ACTIVIDAD

Resumen Narrativo: OTORGAMIENTO DE SERVICIOS DE EDUCACIÓN CONTINUA DE EDUCACIÓN SUPERIOR

Nombre del indicador: PORCENTAJE DE BENEFICIARIOS CON SERVICIOS DE EDUCACIÓN CONTINUA Y TECNOLÓGICOS OTORGADOS

Frecuencia de medición: Trimestral

Unidad de Medida: Porcentaje

Unidad de Medida Absoluta del Indicador: Beneficiario

Sentido del Indicador: ASCENDENTE

Tipo de Medición: META PARCIAL

	Verde	Amarillo	Rojo
Rango del Semáforo:	999.999,00 - 85,10	85,00 - 65,10	65,00 - -99.999,00

FÓRMULA	VARIABLES
$PBSECO = \frac{(NBSECYTO / NBSECYTPO) * 100}{100}$	-- NBSECYTO=NÚMERO DE BENEFICIARIOS CON SERVICIOS DE EDUCACIÓN CONTINUA Y TECNOLÓGICA OTORGADOS -- NBSECYTPO=NÚMERO DE BENEFICIARIOS CON SERVICIOS DE EDUCACIÓN CONTINUA Y TECNOLÓGICOS PROGRAMADOS A OTORGAR

PERIODO	VALOR PROGRAMADO	VALOR ALCANZADO	PORCENTAJE ALCANZADO	SEMÁFORO
1	25,00	25,00	100,00	
2	25,00	25,00	100,00	
3	25,00	25,00	100,00	
4	25,00	25,00	100,00	

<b>Meta Anual</b>	100.0000
<b>Meta Anual Absoluta</b>	300

<b>OBSERVACIONES PERIODO 4:</b>
---------------------------------

Periodo: 4

**ACUSE DE REPORTE DE AVANCE DE INDICADOR EN EL SIIPPED**

Fecha: 08/01/2020

Hora: 12:19:26 p.m.

**"LA INFORMACIÓN REPORTADA ES RESPONSABILIDAD DEL EJECUTOR DEL PROGRAMA"**

Periodo: 4

**ACUSE DE REPORTE DE AVANCE DE INDICADOR EN EL SIIPED**

Folio: 83829

Organo Superior: Organismos Descentralizados

Unidad Presupuestal: Universidad Intercultural del Estado de Hidalgo

Programa Presupuestario 795 - Educación Superior

Nivel: ACTIVIDAD

Resumen Narrativo: EVALUACIÓN DE LA GESTIÓN INSTITUCIONAL EN EDUCACIÓN SUPERIOR

Nombre del indicador: PORCENTAJE DE EVALUACIONES DE GESTIÓN INSTITUCIONAL REALIZADAS

Frecuencia de medición: Trimestral

Unidad de Medida: Porcentaje





Unidad de Medida Absoluta del Indicador: Evaluación

Sentido del Indicador: ASCENDENTE

Tipo de Medición: META PARCIAL

	Verde	Amarillo	Rojo
Rango del Semáforo:	999.999,00 - 85,10	85,00 - 65,10	65,00 - -99.999,00

FÓRMULA	VARIABLES
PEGIR = (NEGIR / NEGIP) * 100	-- NEGIR=NÚMERO DE EVALUACIONES DE GESTIÓN INSTITUCIONAL REALIZADAS -- NEGIP=NÚMERO DE EVALUACIONES DE GESTIÓN INSTITUCIONAL PROGRAMADAS

PERIODO	VALOR PROGRAMADO	VALOR ALCANZADO	PORCENTAJE ALCANZADO	SEMÁFORO
1	25,00	25,00	100,00	
2	25,00	25,00	100,00	
3	25,00	25,00	100,00	
4	25,00	25,00	100,00	

<b>Meta Anual</b>	100.0000
<b>Meta Anual Absoluta</b>	4

<b>OBSERVACIONES PERIODO 4:</b>
---------------------------------

Periodo: 4

**ACUSE DE REPORTE DE AVANCE DE INDICADOR EN EL SIIPPED**

Fecha: 08/01/2020

Hora: 12:27:41 p.m.

**"LA INFORMACIÓN REPORTADA ES RESPONSABILIDAD DEL EJECUTOR DEL PROGRAMA"**

**Periodo: 4**

**ACUSE DE REPORTE DE AVANCE DE INDICADOR EN EL SIIPED**

Folio: 83857

Organo Superior: Organismos Descentralizados

Unidad Presupuestal: Universidad Intercultural del Estado de Hidalgo

Programa Presupuestario 795 - Educación Superior

Nivel: ACTIVIDAD

Resumen Narrativo: EVALUACIÓN EDUCATIVA A DOCENTES EN EDUCACIÓN SUPERIOR

Nombre del indicador: PORCENTAJE DE EVALUACIONES EDUCATIVAS REALIZADAS

Frecuencia de medición: Trimestral

Unidad de Medida: Porcentaje

Unidad de Medida Absoluta del Indicador: Evaluación

Sentido del Indicador: ASCENDENTE

Tipo de Medición: META PARCIAL

Rango del Semáforo: Verde 999.999,00 - 85,10      Amarillo 85,00 - 65,10      Rojo 65,00 - -99.999,00

FÓRMULA	VARIABLES
PEER = (NEER / NEEP) * 100	-- NEER=NÚMERO DE EVALUACIONES EDUCATIVAS REALIZADAS -- NEEP=NÚMERO DE EVALUACIONES EDUCATIVAS PROGRAMADAS

PERIODO	VALOR PROGRAMADO	VALOR ALCANZADO	PORCENTAJE ALCANZADO	SEMÁFORO
1	25,00	25,00	100,00	
2	25,00	25,00	100,00	
3	25,00	25,00	100,00	
4	25,00	25,00	100,00	

<b>Meta Anual</b>	100.0000
<b>Meta Anual Absoluta</b>	4

<b>OBSERVACIONES PERIODO 4:</b>
---------------------------------

Fecha: 08/01/2020

Hora: 12:28:37 p.m.

**"LA INFORMACIÓN REPORTADA ES RESPONSABILIDAD DEL EJECUTOR DEL PROGRAMA"**

**Periodo: 4**

**ACUSE DE REPORTE DE AVANCE DE INDICADOR EN EL SIIPED**

Folio: 83066

Organo Superior: Organismos Descentralizados

Unidad Presupuestal: Universidad Intercultural del Estado de Hidalgo

Programa Presupuestario 795 - Educación Superior

Nivel: ACTIVIDAD

Resumen Narrativo: EVALUACIÓN A ASPIRANTES O ESTUDIANTES DE EDUCACIÓN SUPERIOR

Nombre del indicador: PORCENTAJE DE ASPIRANTES O ESTUDIANTES QUE APRUEBAN LAS DIFERENTES EVALUACIONES

Frecuencia de medición: Trimestral

Unidad de Medida: Porcentaje





Unidad de Medida Absoluta del Indicador: Estudiante

Sentido del Indicador: ASCENDENTE

Tipo de Medición: OTROS

	Verde	Amarillo	Rojo
Rango del Semáforo:	999.999,00 - 85,10	85,00 - 65,10	65,00 - -99.999,00

FÓRMULA	VARIABLES
$PAAEAD = (NEAADE / NEAE) * 100$	-- NEAADE=NÚMERO DE ESTUDIANTES O ASPIRANTES QUE APRUEBAN LAS DIFERENTES EVALUACIONES -- NEAE=NÚMERO DE ESTUDIANTES O ASPIRANTES EVALUADOS

PERIODO	VALOR PROGRAMADO	VALOR ALCANZADO	PORCENTAJE ALCANZADO	SEMÁFORO
1	100,00	100,00	100,00	
2	100,00	100,00	100,00	
3	100,00	100,00	100,00	
4	100,00	100,00	100,00	

<b>Meta Anual</b>	400.0000
<b>Meta Anual Absoluta</b>	170

<b>OBSERVACIONES PERIODO 4:</b>
---------------------------------



Periodo: 4

**ACUSE DE REPORTE DE AVANCE DE INDICADOR EN EL SIIPPED**

Fecha: 08/01/2020

Hora: 12:10:01 p.m.

**"LA INFORMACIÓN REPORTADA ES RESPONSABILIDAD DEL EJECUTOR DEL PROGRAMA"**

**Periodo: 4**

**ACUSE DE REPORTE DE AVANCE DE INDICADOR EN EL SIIPED**

Folio: 83572

Organo Superior: Organismos Descentralizados

Unidad Presupuestal: Universidad Intercultural del Estado de Hidalgo

Programa Presupuestario 795 - Educación Superior

Nivel: ACTIVIDAD

Resumen Narrativo: MOVILIDAD ACADÉMICA NACIONAL E INTERNACIONAL DE ESTUDIANTES DE EDUCACIÓN SUPERIOR

Nombre del indicador: PORCENTAJE DE ESTUDIANTES BENEFICIADOS CON MOVILIDAD ACADÉMICA

Frecuencia de medición: Trimestral

Unidad de Medida: Porcentaje

Unidad de Medida Absoluta del Indicador: Beneficiario

Sentido del Indicador: ASCENDENTE

Tipo de Medición: META PARCIAL

Rango del Semáforo: Verde 999.999,00 - 85,10      Amarillo 85,00 - 65,10      Rojo 65,00 - -99.999,00

FÓRMULA	VARIABLES
PEBMA = (NEBMA / NEP) * 100	-- NEBMA=NÚMERO DE ESTUDIANTES BENEFICIADOS CON MOVILIDAD ACADÉMICA -- NEP=NÚMERO DE ESTUDIANTES PROGRAMADOS

PERIODO	VALOR PROGRAMADO	VALOR ALCANZADO	PORCENTAJE ALCANZADO	SEMÁFORO
1	25,00	25,00	100,00	
2	25,00	25,00	100,00	
3	25,00	25,00	100,00	
4	25,00	25,00	100,00	

<b>Meta Anual</b>	100.0000
<b>Meta Anual Absoluta</b>	4

<b>OBSERVACIONES PERIODO 4:</b>
---------------------------------

Periodo: 4

**ACUSE DE REPORTE DE AVANCE DE INDICADOR EN EL SIIPPED**

Fecha: 08/01/2020

Hora: 12:23:56 p.m.

**"LA INFORMACIÓN REPORTADA ES RESPONSABILIDAD DEL EJECUTOR DEL PROGRAMA"**

**Periodo: 4**

**ACUSE DE REPORTE DE AVANCE DE INDICADOR EN EL SIIPED**

Folio: 83298

Organo Superior: Organismos Descentralizados

Unidad Presupuestal: Universidad Intercultural del Estado de Hidalgo

Programa Presupuestario 795 - Educación Superior

Nivel: ACTIVIDAD

Resumen Narrativo: DIFUSIÓN INSTITUCIONAL DE EDUCACIÓN SUPERIOR

Nombre del indicador: PORCENTAJE DE ACTIVIDADES DE DIFUSIÓN REALIZADAS

Frecuencia de medición: Trimestral

Unidad de Medida: Porcentaje

Unidad de Medida Absoluta del Indicador: Actividad de difusión

Sentido del Indicador: ASCENDENTE

Tipo de Medición: META PARCIAL

	Verde	Amarillo	Rojo
Rango del Semáforo:	999.999,00 - 85,10	85,00 - 65,10	65,00 - -99.999,00

FÓRMULA	VARIABLES
$PADR = (NADR / NADP) * 100$	-- NADR=NÚMERO DE ACTIVIDADES DE DIFUSIÓN REALIZADAS -- NADP=NÚMERO DE ACTIVIDADES DE DIFUSIÓN PROGRAMADAS

PERIODO	VALOR PROGRAMADO	VALOR ALCANZADO	PORCENTAJE ALCANZADO	SEMÁFORO
1	25,00	25,00	100,00	
2	25,00	25,00	100,00	
3	25,00	25,00	100,00	
4	25,00	25,00	100,00	

<b>Meta Anual</b>	100.0000
<b>Meta Anual Absoluta</b>	12

<b>OBSERVACIONES PERIODO 4:</b>
---------------------------------

Fecha: 08/01/2020

Hora: 12:20:55 p.m.

**"LA INFORMACIÓN REPORTADA ES RESPONSABILIDAD DEL EJECUTOR DEL PROGRAMA"**

**Periodo: 4**

**ACUSE DE REPORTE DE AVANCE DE INDICADOR EN EL SIIPPED**

Folio: 83188

Organo Superior: Organismos Descentralizados

Unidad Presupuestal: Universidad Intercultural del Estado de Hidalgo

Programa Presupuestario 795 - Educación Superior

Nivel: ACTIVIDAD

Resumen Narrativo: CAPACITACIÓN Y ACTUALIZACIÓN DEL PERSONAL DOCENTE EN EDUCACIÓN SUPERIOR

Nombre del indicador: PORCENTAJE DE PERSONAL DOCENTE CAPACITADO O ACTUALIZADO

Frecuencia de medición: Trimestral

Unidad de Medida: Porcentaje

Unidad de Medida Absoluta del Indicador: Profesor de Tiempo Completo (PTC)

Sentido del Indicador: ASCENDENTE

Tipo de Medición: META PARCIAL

	Verde	Amarillo	Rojo
Rango del Semáforo:	999.999,00 - 85,10	85,00 - 65,10	65,00 - -99.999,00

FÓRMULA	VARIABLES
PPDCA = (NPDCA / NPDPCA) * 100	-- NPDCA=NÚMERO DE PERSONAL DOCENTE CAPACITADO O ACTUALIZADO -- NPDPCA=NÚMERO DE PERSONAL DOCENTE PROGRAMADO A CAPACITAR O ACTUALIZAR

PERIODO	VALOR PROGRAMADO	VALOR ALCANZADO	PORCENTAJE ALCANZADO	SEMÁFORO
1	20,00	20,00	100,00	
2	30,00	100,00	333,33	
3	20,00	20,00	100,00	
4	30,00	30,00	100,00	

<b>Meta Anual</b>	100.0000
<b>Meta Anual Absoluta</b>	10

<b>OBSERVACIONES PERIODO 4:</b>
---------------------------------

Periodo: 4

**ACUSE DE REPORTE DE AVANCE DE INDICADOR EN EL SIIPPED**

Fecha: 08/01/2020

Hora: 12:17:10 p.m.

**"LA INFORMACIÓN REPORTADA ES RESPONSABILIDAD DEL EJECUTOR DEL PROGRAMA"**

Periodo: 4

**ACUSE DE REPORTE DE AVANCE DE INDICADOR EN EL SIIPED**

Folio: 83994

Organo Superior: Organismos Descentralizados

Unidad Presupuestal: Universidad Intercultural del Estado de Hidalgo

Programa Presupuestario 795 - Educación Superior

Nivel: ACTIVIDAD

Resumen Narrativo: CAPACITACIÓN Y ACTUALIZACIÓN A SERVIDORES PÚBLICOS EN EDUCACIÓN SUPERIOR

Nombre del indicador: PORCENTAJE DE SERVIDORES PÚBLICOS, DIRECTIVOS Y ADMINISTRATIVOS CAPACITADOS O ACTUALIZADOS

Frecuencia de medición: Trimestral

Unidad de Medida: Porcentaje

Unidad de Medida Absoluta del Indicador: Servidores Públicos

Sentido del Indicador: ASCENDENTE

Tipo de Medición: META PARCIAL

	Verde	Amarillo	Rojo
Rango del Semáforo:	999.999,00 - 85,10	85,00 - 65,10	65,00 - -99.999,00

FÓRMULA	VARIABLES
$\frac{PSPDACA}{100} = \left( \frac{NSPDACA}{NSPAPCA} \right) * 100$	-- NSPAPCA=NÚMERO DE SERVIDORES PÚBLICOS, DIRECTIVOS Y ADMINISTRATIVOS PROGRAMADOS A CAPACITAR O ACTUALIZAR -- NSPDACA=NÚMERO DE SERVIDORES PÚBLICOS, DIRECTIVOS Y ADMINISTRATIVOS CAPACITADOS O ACTUALIZADOS

PERIODO	VALOR PROGRAMADO	VALOR ALCANZADO	PORCENTAJE ALCANZADO	SEMÁFORO
1	25,00	25,00	100,00	
2	25,00	25,00	100,00	
3	25,00	25,00	100,00	
4	25,00	25,00	100,00	

<b>Meta Anual</b>	100.0000
<b>Meta Anual Absoluta</b>	40

<b>OBSERVACIONES PERIODO 4:</b>
---------------------------------

Periodo: 4

**ACUSE DE REPORTE DE AVANCE DE INDICADOR EN EL SIIPPED**

Fecha: 08/01/2020

Hora: 12:31:45 p.m.

**"LA INFORMACIÓN REPORTADA ES RESPONSABILIDAD DEL EJECUTOR DEL PROGRAMA"**



Periodo: 4

**ACUSE DE REPORTE DE AVANCE DE INDICADOR EN EL SIIPPED**

Folio: 82896

Organo Superior: Organismos Descentralizados

Unidad Presupuestal: Universidad Intercultural del Estado de Hidalgo

Programa Presupuestario 795 - Educación Superior

Nivel: ACTIVIDAD

Resumen Narrativo: OTORGAMIENTO DE BECAS A ESTUDIANTES DE EDUCACIÓN SUPERIOR

Nombre del indicador: PORCENTAJE DE ESTUDIANTES BECADOS

Frecuencia de medición: Trimestral

Unidad de Medida: Porcentaje

Unidad de Medida Absoluta del Indicador: Estudiante becado

Sentido del Indicador: ASCENDENTE

Tipo de Medición: OTROS

Rango del Semáforo: Verde 999.999,00 - 85,10      Amarillo 85,00 - 65,10      Rojo 65,00 - -99.999,00

FÓRMULA	VARIABLES
PEB = (NEB / NEPB) * 100	-- NEB=NÚMERO DE ESTUDIANTES BECADOS -- NEPB=NÚMERO DE ESTUDIANTES PROGRAMADOS PARA BECAR

PERIODO	VALOR PROGRAMADO	VALOR ALCANZADO	PORCENTAJE ALCANZADO	SEMÁFORO
1	100,00	100,00	100,00	
2	100,00	100,00	100,00	
3	100,00	100,00	100,00	
4	100,00	100,00	100,00	

<b>Meta Anual</b>	400.0000
<b>Meta Anual Absoluta</b>	170

<b>OBSERVACIONES PERIODO 4:</b>
---------------------------------

Fecha: 08/01/2020

Hora: 12:05:04 p.m.

**"LA INFORMACIÓN REPORTADA ES RESPONSABILIDAD DEL EJECUTOR DEL PROGRAMA"**

**Periodo: 4**

**ACUSE DE REPORTE DE AVANCE DE INDICADOR EN EL SIIPED**

Folio: 83147

Organo Superior: Organismos Descentralizados

Unidad Presupuestal: Universidad Intercultural del Estado de Hidalgo

Programa Presupuestario 795 - Educación Superior

Nivel: ACTIVIDAD

Resumen Narrativo: ATENCIÓN COMPENSATORIA A ESTUDIANTES DE EDUCACIÓN SUPERIOR

Nombre del indicador: PORCENTAJE DE ESTUDIANTES BENEFICIADOS CON ATENCIÓN COMPENSATORIA

Frecuencia de medición: Trimestral

Unidad de Medida: Porcentaje

Unidad de Medida Absoluta del Indicador: Estudiante

Sentido del Indicador: ASCENDENTE

Tipo de Medición: OTROS

	Verde	Amarillo	Rojo
Rango del Semáforo:	999.999,00 - 85,10	85,00 - 65,10	65,00 - -99.999,00

FÓRMULA	VARIABLES
PEBAC = (NEBAC / NEPBAC) * 100	-- NEBAC=NÚMERO DE ESTUDIANTES BENEFICIADOS CON ATENCIÓN COMPENSATORIA -- NEPBAC=NÚMERO DE ESTUDIANTES PROGRAMADOS A BENEFICIAR CON ATENCIÓN COMPENSATORIA

PERIODO	VALOR PROGRAMADO	VALOR ALCANZADO	PORCENTAJE ALCANZADO	SEMÁFORO
1	100,00	100,00	100,00	
2	100,00	100,00	100,00	
3	100,00	100,00	100,00	
4	100,00	100,00	100,00	

<b>Meta Anual</b>	400.0000
<b>Meta Anual Absoluta</b>	170

<b>OBSERVACIONES PERIODO 4:</b>
---------------------------------

Periodo: 4

**ACUSE DE REPORTE DE AVANCE DE INDICADOR EN EL SIIPPED**

Fecha: 08/01/2020

Hora: 12:15:50 p.m.

**"LA INFORMACIÓN REPORTADA ES RESPONSABILIDAD DEL EJECUTOR DEL PROGRAMA"**

**Periodo: 4**

**ACUSE DE REPORTE DE AVANCE DE INDICADOR EN EL SIIPED**

Folio: 84084

Organo Superior: Organismos Descentralizados

Unidad Presupuestal: Universidad Intercultural del Estado de Hidalgo

Programa Presupuestario 795 - Educación Superior

Nivel: ACTIVIDAD

Resumen Narrativo: ADMINISTRACIÓN DE LOS RECURSOS HUMANOS, MATERIALES Y FINANCIEROS  
EN EDUCACIÓN  
SUPERIOR

Nombre del indicador: PORCENTAJE DE CUMPLIMIENTO DE INFORMES DE LA CUENTA PUBLICA

Frecuencia de medición: Trimestral

Unidad de Medida: Porcentaje

Unidad de Medida Absoluta del Indicador: Informe

Sentido del Indicador: ASCENDENTE

Tipo de Medición: META PARCIAL

	Verde	Amarillo	Rojo
Rango del Semáforo:	999.999,00 - 85,10	85,00 - 65,10	65,00 - -99.999,00

FÓRMULA	VARIABLES
PCICP = (NICPE / NICPP) * 100	-- NICPE=NUMERO DE INFORMES DE LA CUENTA PÚBLICA ENTREGADOS -- NICPP=NUMERO DE INFORMES DE LA CUENTA PÚBLICA PROGRAMADOS

PERIODO	VALOR PROGRAMADO	VALOR ALCANZADO	PORCENTAJE ALCANZADO	SEMÁFORO
1	25,00	25,00	100,00	
2	25,00	25,00	100,00	
3	25,00	25,00	100,00	
4	25,00	25,00	100,00	

<b>Meta Anual</b>	100.0000
<b>Meta Anual Absoluta</b>	4

<b>OBSERVACIONES PERIODO 4:</b>
---------------------------------

Periodo: 4

**ACUSE DE REPORTE DE AVANCE DE INDICADOR EN EL SIIPPED**

Fecha: 08/01/2020

Hora: 12:34:32 p.m.

**"LA INFORMACIÓN REPORTADA ES RESPONSABILIDAD DEL EJECUTOR DEL PROGRAMA"**

Periodo: 4

**ACUSE DE REPORTE DE AVANCE DE INDICADOR EN EL SIIPED**

Folio: 83105

Organo Superior: Organismos Descentralizados

Unidad Presupuestal: Universidad Intercultural del Estado de Hidalgo

Programa Presupuestario 795 - Educación Superior

Nivel: ACTIVIDAD

Resumen Narrativo: PARTICIPACIÓN DE LA COMUNIDAD ESTUDIANTIL EN ACTIVIDADES CULTURALES, DEPORTIVAS Y RECREATIVAS DE EDUCACIÓN SUPERIOR

Nombre del indicador: PORCENTAJE DE ESTUDIANTES PARTICIPANTES EN LAS ACTIVIDADES CULTURALES, DEPORTIVAS Y RECREATIVAS

Frecuencia de medición: Trimestral

Unidad de Medida: Porcentaje

Unidad de Medida Absoluta del Indicador: Estudiante

Sentido del Indicador: ASCENDENTE

Tipo de Medición: OTROS

	Verde	Amarillo	Rojo
Rango del Semáforo:	999.999,00 - 85,10	85,00 - 65,10	65,00 - -99.999,00

FÓRMULA	VARIABLES
$\text{PEPACDR} = \left( \frac{\text{NEPACDR}}{\text{NEPPACDRV}} \right) * 100$	-- NEPACDR=NÚMERO DE ESTUDIANTES PARTICIPANTES EN LAS ACTIVIDADES CULTURALES, DEPORTIVAS Y RECREATIVAS -- NEPPACDRV=NUMERO DE ESTUDANTES PROGRAMADOS A PARTICIPAR EN ACTIVIDADES CULTURALES, DEPORTIVAS Y RECREATIVAS

PERIODO	VALOR PROGRAMADO	VALOR ALCANZADO	PORCENTAJE ALCANZADO	SEMÁFORO
1	100,00	100,00	100,00	
2	100,00	100,00	100,00	
3	100,00	100,00	100,00	
4	100,00	100,00	100,00	

<b>Meta Anual</b>	400.0000
<b>Meta Anual Absoluta</b>	170

<b>OBSERVACIONES PERIODO 4:</b>
---------------------------------

Periodo: 4

**ACUSE DE REPORTE DE AVANCE DE INDICADOR EN EL SIIPPED**

Fecha: 08/01/2020

Hora: 12:14:49 p.m.

**"LA INFORMACIÓN REPORTADA ES RESPONSABILIDAD DEL EJECUTOR DEL PROGRAMA"**